

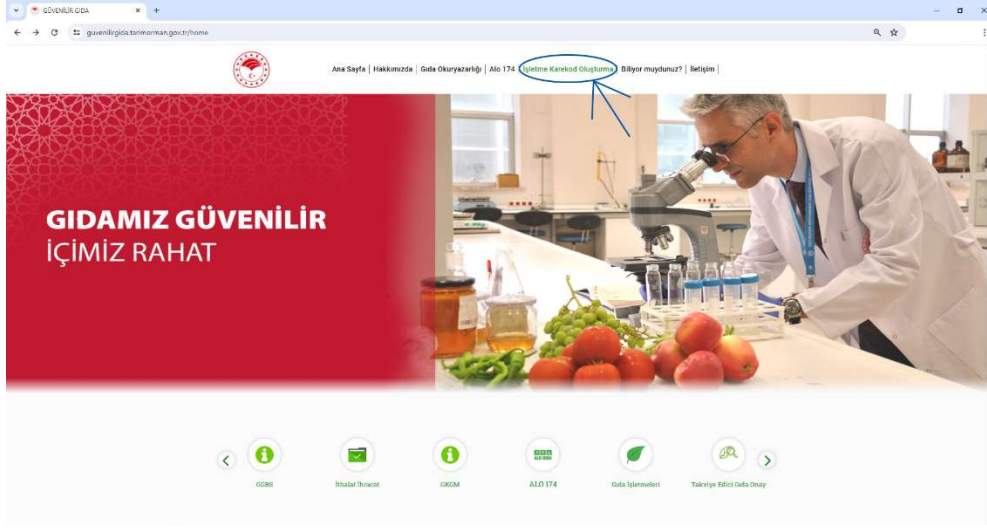
TARIM CEBİMDE MOBİL UYGULAMASI

İŞLETME BİLGİLERİ VE SON DENETİM TARİHİ SORGULAMA

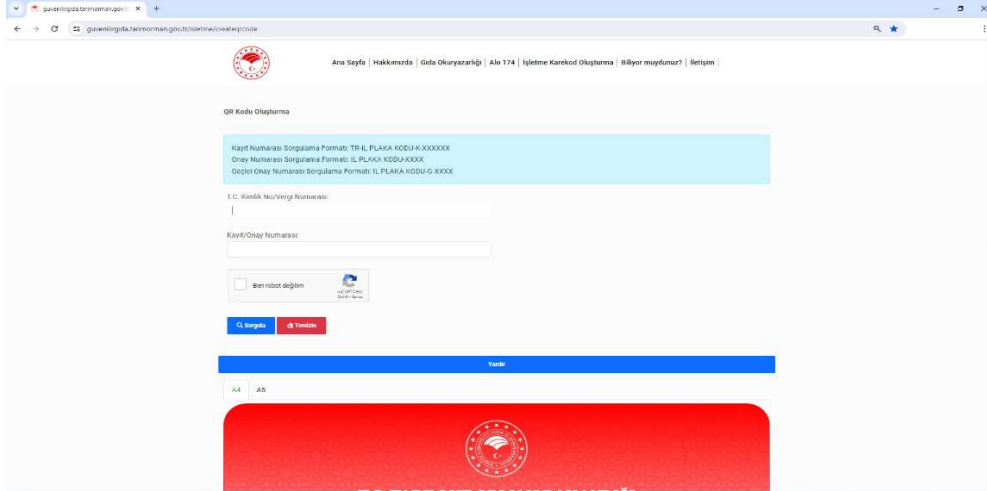
Bakanlığımızca hazırlanan ve her bir işletmeye özel karekod içeren görsel gıda işletmelerince <https://guvenilirgida.tarimorman.gov.tr/> internet adresinden indirilip tüketicilerin görebileceği yerlerde sergilenecektir. Tüketiciler görsel üzerinde yer alan karekodu mobil cihazlarına indirmiş oldukları Tarım Cebimde uygulaması üzerinden sorgulattıklarında söz konusu işletmeye ait; Kayıt/Onay Numarası, Unvan, Adres ve İşletmede Yapılan En Son Denetim Tarihi bilgilerine ulaşabilecektir.

GIDA İŞLETMECİLERİ İÇİN

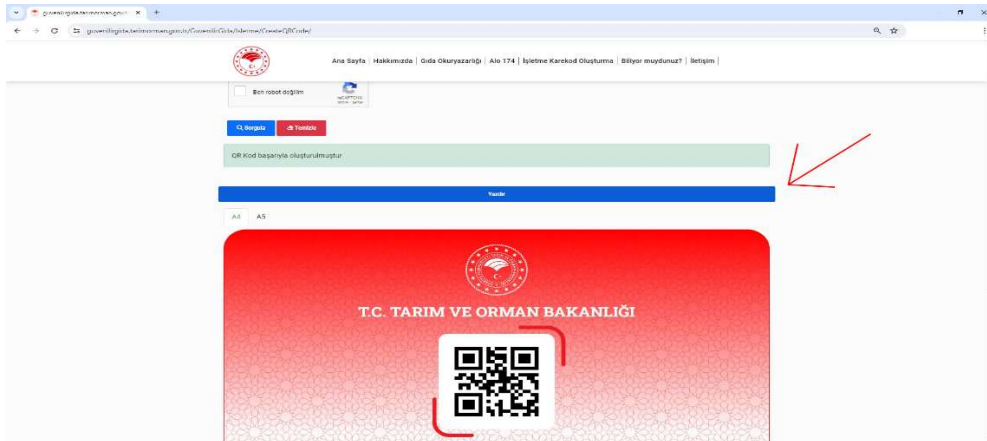
1. <https://guvenilrigida.tarimorman.gov.tr/> internet adresinde yukarıdaki menüden “İşletme Karekod Oluşturma” linkine tıklanarak sorgu sayfasına ulaşılır.



2. Gerçek kişi işletmeleri için işyeri sahibinin T.C. Kimlik Numarası ve İşletme Kayıt/Onay Numarası; tüzel kişi işletmeleri için Vergi Numarası ve İşletme Kayıt/Onay Numarası verileri girilerek sorgulama yapılır ve söz konusu işletmenin karekod içeren belgesine ulaşılır.

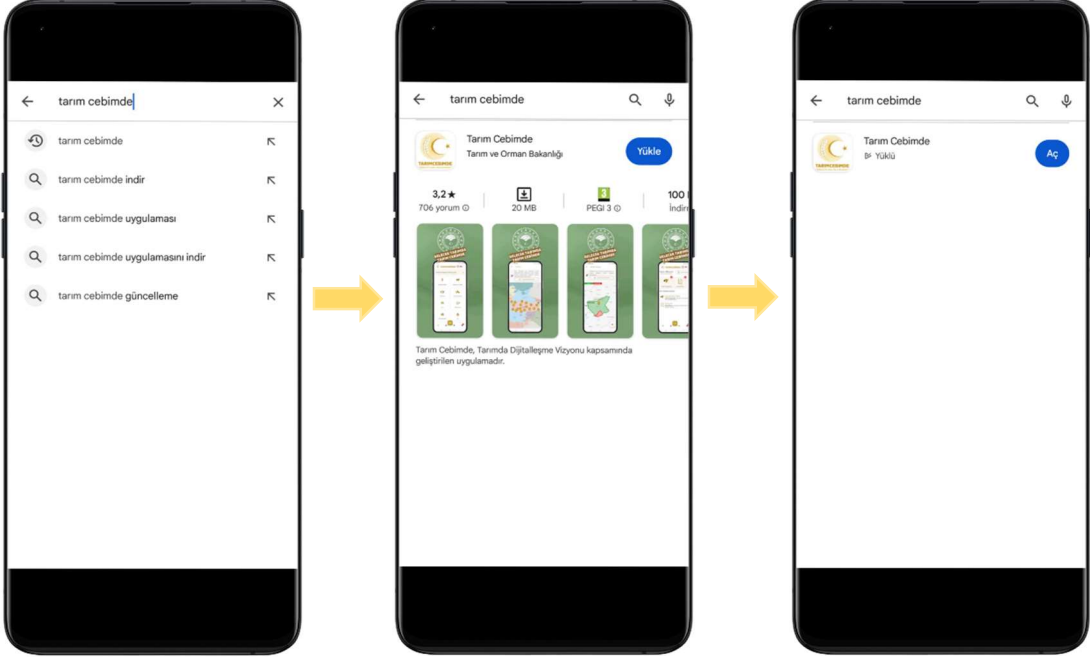


3. Belgenin çıktısı alınır ve işletmenin görünür bir yerinde tüketicilerin erişimine sunulur.

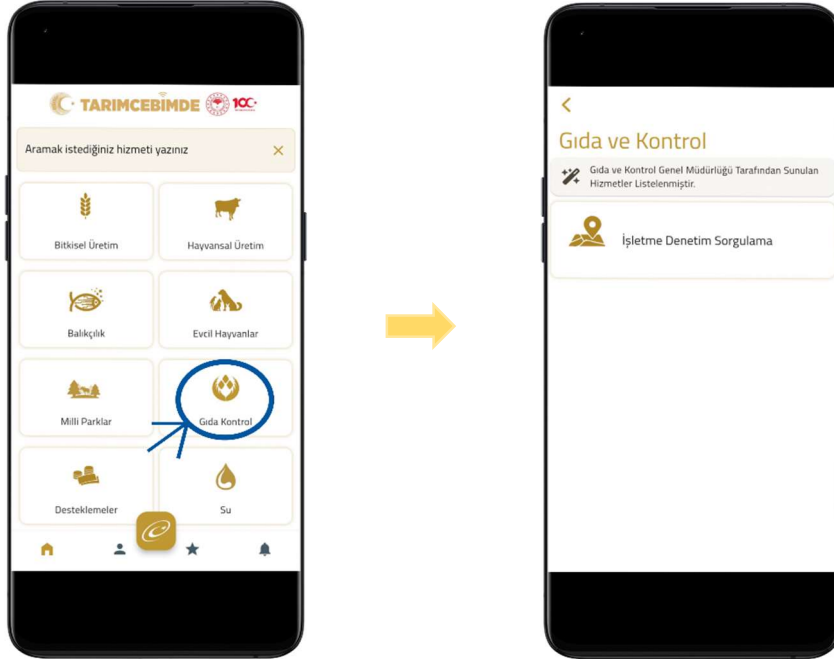


TÜKETİCİLER İÇİN

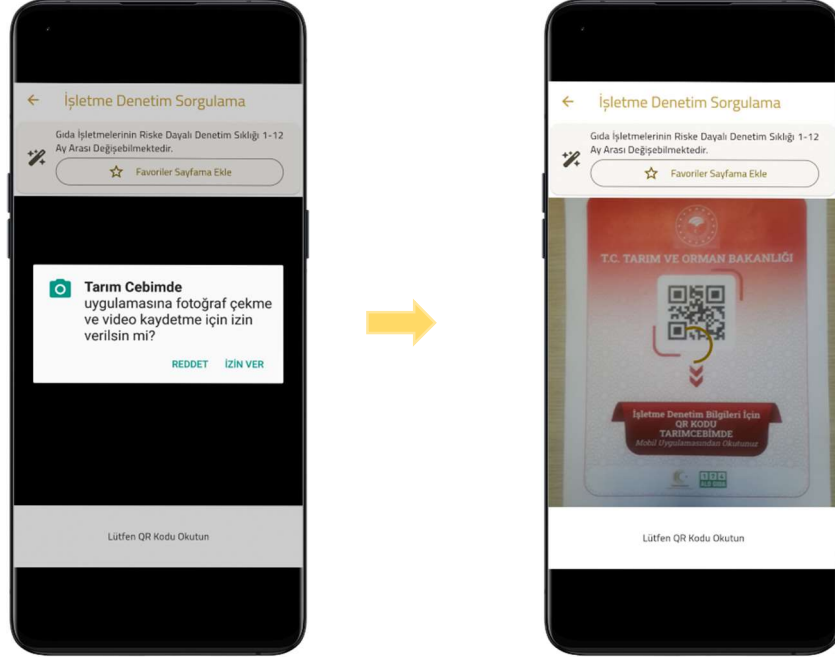
1. Tarım Cebimde mobil uygulaması cep telefonuna indirilir.



2. Tarım cebimde “Gıda Kontrol” menüsü altındaki “İşletme Denetim Sorgulama” tıklanır.



3. Açılan kamera işletme görseli üzerindeki karekoda yaklaştırarak sorgulama yapılır.



4. Sorgulama sonucunda söz konusu işletmenin; unvan, adres, kayıt/onay numarası ve işletmeye yapılan en son denetim tarihi verilerine ulaşılır.

